

## 〈ZOOMの使い方〉




# zoom

①ZOOMアプリをインストール。

[IPHONEの場合]

<App Store>



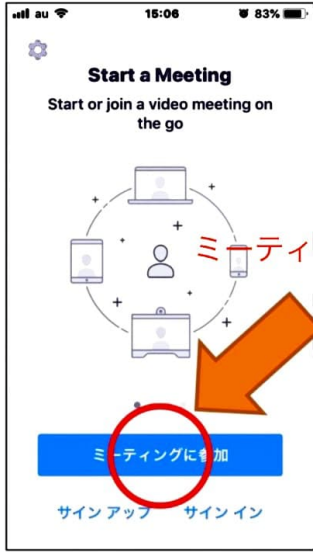
[ANDROIDの場合]

<Google Play>



## ②オンライン就職説明会に参加する。

### [IPHONEの場合]



ミーティングIDに  
10桁の数字を入力

自分の表示名を  
入力



参加をクリック



### [ANDROIDの場合]

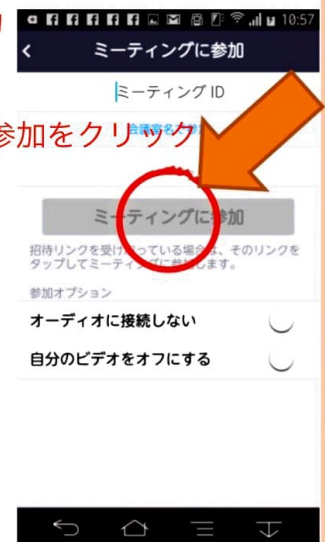


ミーティングIDに  
10桁の数字を入力

自分の表示名を  
入力



参加をクリック



「**ZOOM**は通知を送信します。よろしいですか」 → 「許可」

「**ZOOM**がカメラへのアクセスを求めています」 → 「OK」

「**ZOOM**がマイクへのアクセスを求めています」 → 「OK」

「他のユーザーの声を聞くにはオーディオに参加して下さい」 → 「インターネットを使用した通話」

## [**ANDROID**の場合]

「ズームへのアクセスを許可してください」 → 「了解」

「**ZOOM**に、カメラにアクセスし写真またはビデオ撮影を許可しますか」 → 「許可」

「**ZOOM**に対してマイクに直接にアクセスして音声を録音することを許可しますか」 → 「許可」

「デバイスオーディオを介して通話」をタップする。